



Mini Cyclope

Encastré étanche avec une power led de puissance résinée dans un corps en fonte d'aluminium compact. Son hublot clair ou sablé diffusant permet de l'utiliser comme spot ou balise

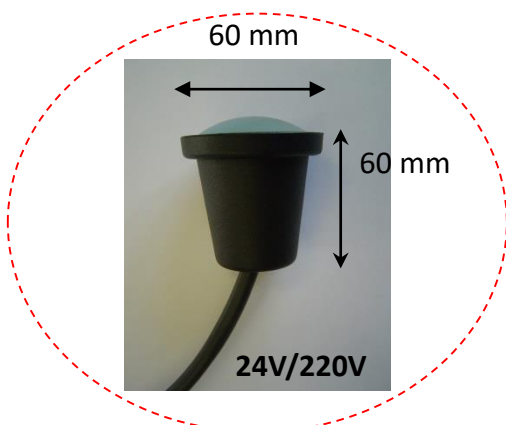
APPLICATION

- Balisage extérieur
- Mise en valeur de façade
- Spot intérieur ou extérieur




Encastré Mini Cyclope

Caractéristiques techniques	MCD80	MCD100	MCD120
Charge maximale	400kg	400kg	2.5 tonnes
Collerette	Ronde ø80mm	Carrée 100*100	Ronde ø120mm
Dimensions	H60 x ø60mm		
Nombre de LED	1		
Puissance	< 2W		
Matériaux	Corps en fonte d'aluminium hublot en verre clair, bombé ou sablé diffusant lentille en option		
Couleur	Bleu Rouge Vert Blanc chaud Blanc froid RVB		
Angle	10° 20° 35° 50° 120° selon modèle		
Durée de vie	50 000 heures L 70		
t° de fonctionnement	-20°C à +60°C		
Tension	24Vca/cc ou 230Vca		
Classe électrique	Classe III ou classe II		
Raccordement	Câble HO7RNF 2x1mm ²		
IK	IK10		
IP	IP67		
Fixation en option	Boîte d'encastrement profonde (70mm)		
Conformité	RoHS		
Test fil incandescent	850°C		
Garantie	5 ans		
Lieu de fabrication	France		




Données photométriques +/- 10%, le fabricant se réserve le droit de modifier les caractéristiques sans préavis



Trois versions de collerette inox

-  Ronde 120 mm charge maxi 2,5t
-  Ronde 80 mm charge maxi 400kg
-  Carrée 100 mm charge maxi 400k-

Trois versions de verre

-  Sablé
-  Clair
-  Bombé et sablé

Eccelectro
LED innovation

04 78 56 62 62
info@eccelectro.com
www.eccelectro.com